



ՀԱՅԱՍՏԱՆԻ ՀԱՆՐԱՊԵՏՈՒԹՅԱՆ  
ՎԱՐԿԱՅԻՆ ԿԱԶՄԱԿԵՐՊՈՒԹՅՈՒՆՆԵՐԻ  
ԱՍՈՑԻԱՑԻԱՅԻ ԿՈՂՄԻՑ ՀՐԱՊԱՐԱԿՎՈՂ  
ԱՄՍԱԿԱՆ ՀԱՇՎԵՏՎՈՒԹՅՈՒՆ

Հունիս 2022



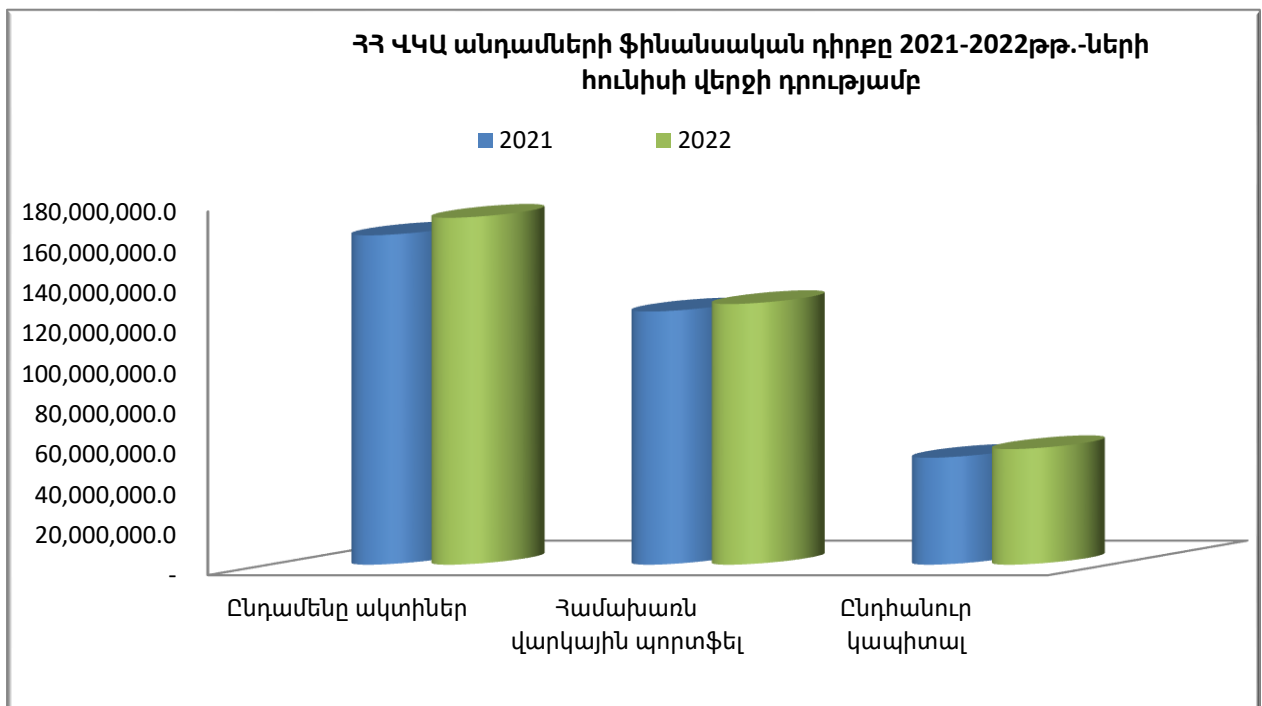
## Բովանդակություն

Բովանդակություն .....	1
Ֆինանսական դիրք .....	2
Վարկային պորտֆել և համեմատականներ .....	2
Տրամադրված վարկերի ծավալը .....	3
Տրամադրված վարկերի քանակը .....	3
Մասնաճյուղեր և վարկային պորտֆելի ցուցանիշներ .....	5
Վարկերի կառավարում .....	6
Վերլուծական գործակիցներ.....	7

## Ֆինանսական դիրք

- **Ակտիվներ:** ՀՀ ՎԿԱ անդամների համախառն ակտիվները 2022թ.-ի Հունիսի 30-ի դրությամբ կազմել են 171.63 մլրդ դրամ՝ 2021թ.-ի Հունիսի նկատմամբ աճելով 5.3%, իսկ 2022թ.-ի Մայիսի նկատմամբ՝ 2.6%-ով: (Գծ.1):
- **Վարկային Պորտֆել:** ՀՀ ՎԿԱ անդամների վարկային պորտֆելը 2022թ.-ի Հունիսի 30-ի դրությամբ կազմել է 129.06 մլրդ դրամ՝ նախորդ տարվա Հունիսի նկատմամբ աճելով 2.9%-ով, իսկ 2022թ. Մայիսի նկատմամբ նվազելով 0.8%-ով (Գծ.1):
- **Կապիտալ:** ՀՀ ՎԿԱ անդամների ընդհանուր կապիտալը 2022թ.-ի Հունիսի վերջի դրությամբ կազմել է 57.44 մլրդ դրամ՝ 2021թ.-ի Հունիսի նկատմամբ աճելով 8.1%-ով, իսկ 2022թ.-ի Մայիսի նկատմամբ աճելով 0.5%-ով (Գծ.1):

Գծապատկեր 1. ՀՀ ՎԿԱ անդամների ֆինանսական դիրքը 2021-2022թթ. Հունիսի վերջի դրությամբ

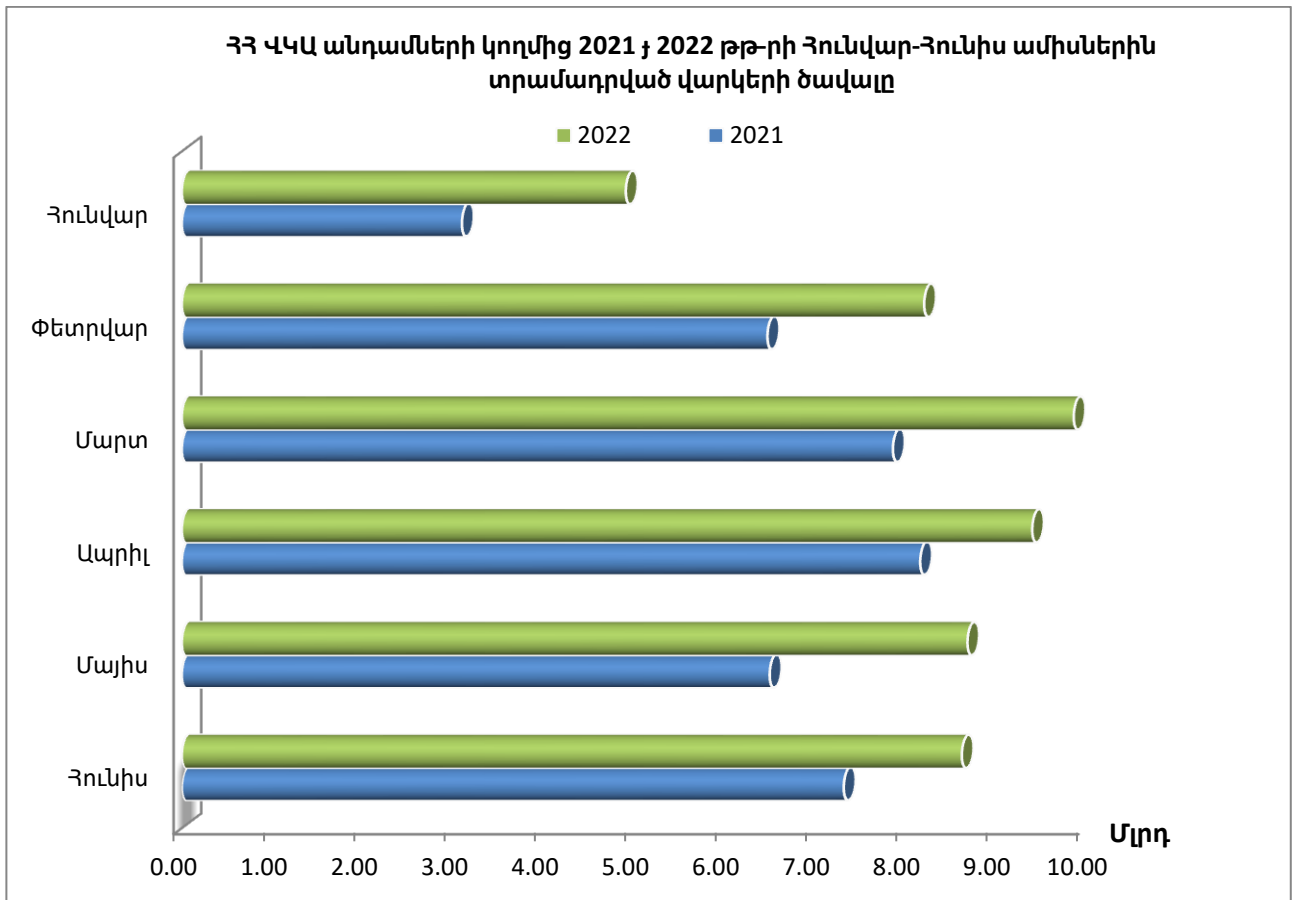


## Վարկային պորտֆել և համեմատականներ

### Տրամադրված վարկերի ծավալը

- 2022թ.-ի Հունիս ամսին ՀՀ ՎԿԱ անդամների կողմից տրամադրվել է 8.6 մլրդ դրամի վարկ, որը նախորդ տարվա նույն ժամանակահատվածի նկատմամբ աճել է 17.9%-ով, իսկ 2022թ.-ի Մայիսի նկատմամբ նվազել է 0.7%-ով (Գծ. 2):

Գծապատկեր 2. ՀՀ ՎԿԱ անդամների կողմից 2021 և 2022 թթ.-երի Հունվար-Հունիս ամիսներին տրամադրված վարկերի ծավալը

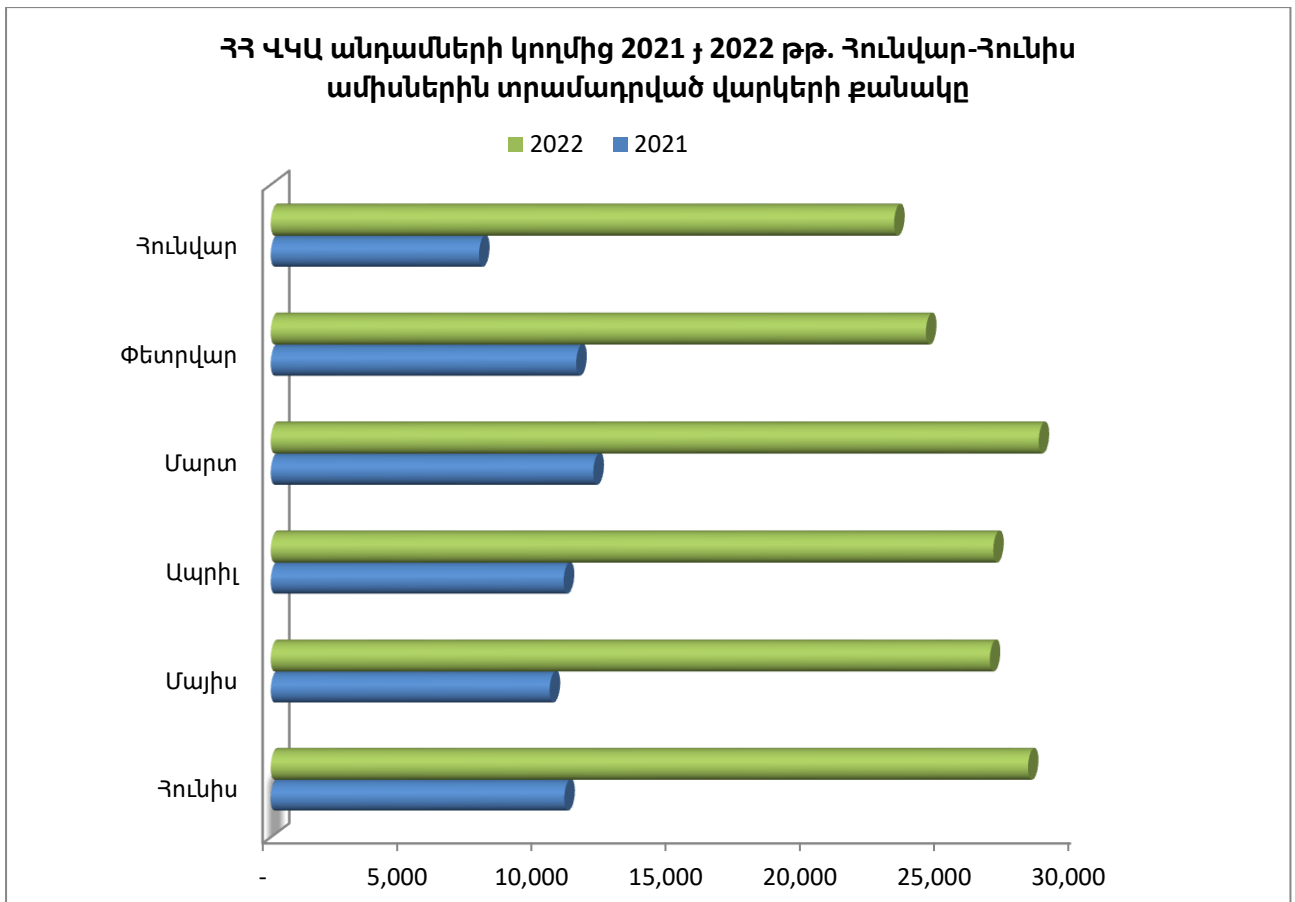


### Տրամադրված վարկերի քանակը

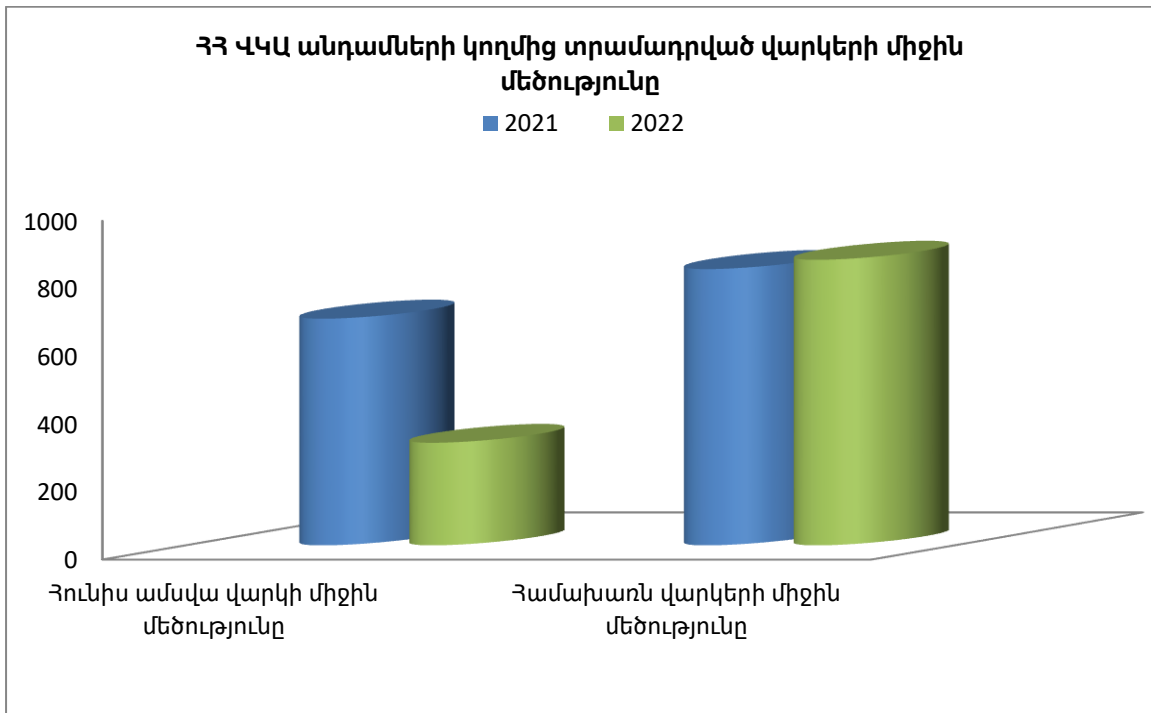
- 2022թ.-ի Հունիս ամսին ՀՀ ՎԿԱ անդամների կողմից տրամադրվել է 28,112 վարկ, որը նախորդ ամսվա նկատմամբ աճել է 5.4%-ով, իսկ 2021թ.-ի Հունիսի նկատմամբ աճել է 158.5%-ով (Գծ. 3):
- 2022թ.-ի Հունիս ամսվա վերջի դրությամբ ՀՀ ՎԿԱ անդամներն ունեցել են 153,057 ակտիվ վարկառուներ: Ակտիվ վարկառուների քանակը 2021թ.-ի Հունիսի նկատմամբ նվազել է 0.4%-ով, իսկ 2022թ. -ի Մայիսի նկատմամբ աճել է 0.1%-ով:

➤ ՀՀ ՎԿԱ անդամների կողմից 2022թ.-ի Հունիսին տրամադրված վարկերի միջին մեծությունը կազմել է 306 հազար դրամ, իսկ վարկային պորտֆելի միջին վարկի մեծությունը կազմել է 843 հազար դրամ: Նույն ցուցանիշները 2021թ.-ի Հունիսին կազմել են համապատասխանաբար՝ 670 և 816-հազարական դրամ (Գծ. 4):

Գծապատկեր 3. ՀՀ ՎԿԱ անդամների կողմից 2021 և 2022 թթ.-երի Հունվար-Հունիս ամիսներին տրամադրված վարկերի քանակը



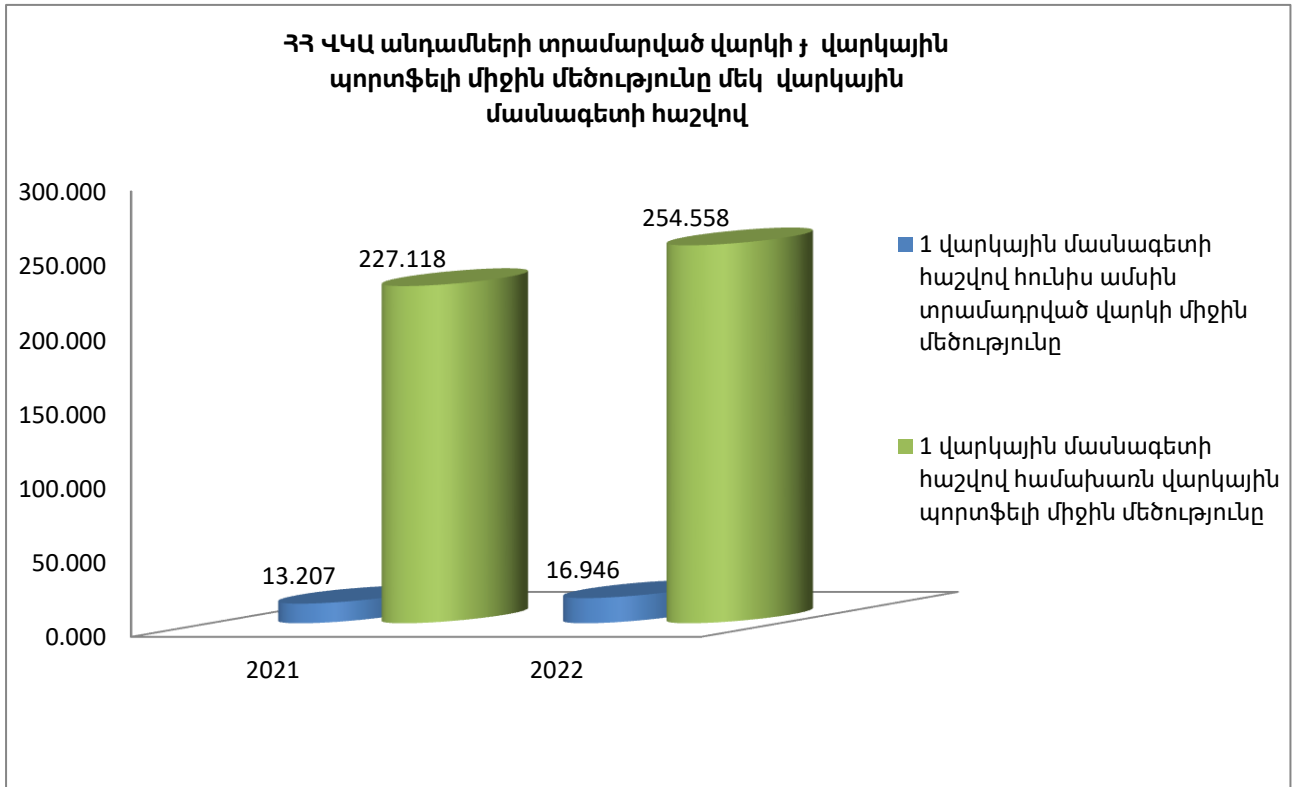
Գծապատկեր 4. ՀՀ ՎԿԱ անդամների կողմից տրամադրված վարկերի միջին մեծություն



### Մասնաճյուղեր և վարկային պորտֆելի ցուցանիշներ

- 2022թ.-ի Հունիսի դրությամբ Ասոցիացիայի անդամները միասին վերցրած ՀՀ ամբողջ տարածքում ունեցել են 150 մասնաճյուղ, որը, համեմատած 2021թ.-ի Հունիսի հետ, նվազել է 7-ով:
- ՀՀ ՎԿԱ անդամները 2022թ.-ի Հունիսի դրությամբ ունեցել են 507 վարկային մասնագետ, որը, համեմատած 2021թ.-ի Հունիսի հետ, նվազել է 45-ով:
- 2022թ.-ի Հունիսին ՀՀ ՎԿԱ անդամների կողմից տրամադրված վարկերի գծով մեկ վարկային մասնագետի հաշվով միջին վարկի մեծությունը կազմել է 16.95 մլն դրամ, նախորդ ամսին՝ 16.94 մլն դրամ, իսկ 2021թ.-ի Հունիսին այս ցուցանիշը կազմել է ևս 13.21 մլն դրամ (Գծ. 5):
- 2022թ.-ի Հունիսի վերջի դրությամբ ՀՀ ՎԿԱ անդամների վարկային պորտֆելը մեկ վարկային մասնագետի հաշվով կազմել է 254.56 մլն դրամ, նախորդ ամսվա 254.62 մլն դրամի և 2021թ.-ի Հունիսին 227.12 մլն դրամի համեմատ (Գծ. 5):

**Գծապատկեր 5. ՀՀ ՎԿԱ անդամների տրամադրված միջին վարկը և վարկային պորտֆելը մեկ վարկային մասնագետի հաշվով**



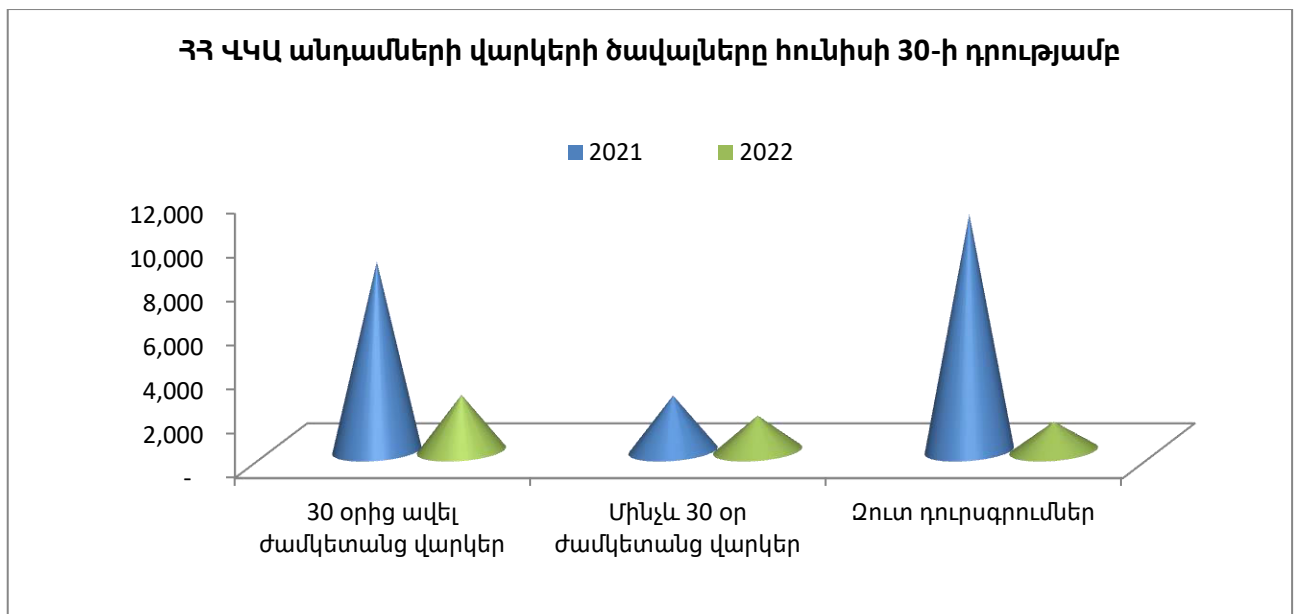
### Վարկերի կառավարում

- **Մինչև 30 օր ժամկետանց պորտֆել:** ՀՀ ՎԿԱ անդամների մինչև 30 օր ժամկետանց վարկերի ծավալը 2022թ.-ի Հունիսի վերջի դրությամբ կազմել է 1,603 մլն դրամ, նախորդ ամիս՝ 1,488 մլն դրամ և 2021թ.-ի Հունիսին՝ 2,515 մլն դրամ: Նախորդ տարվա նույն ժամանակահատվածի նկատմամբ մինչև 30 օր ժամկետանց վարկերի ծավալը նվազել է 36.3%-ով, իսկ 2022թ.-ի Մայիսի նկատմամբ աճել է 7.7%-ով: 2022թ.-ի Հունիսի վերջի դրությամբ մինչև 30 օր ժամկետանց վարկերի պորտֆելը կազմել է ընդհանուր վարկային պորտֆելի 1.24%-ը, 2021թ.-ի Հունիսին ևս կազմել է 2.01% (Գծ. 6):
- **Ժամկետանց պորտֆել 30 օրից ավել:** ՀՀ ՎԿԱ անդամների 30 օրից ավել ժամկետանց վարկերի ծավալը 2022թ.-ի Հունիսի վերջի դրությամբ կազմել է 2,548 մլն դրամ, նախորդ ամիս՝ 2,788 մլն դրամ և 2021 թ.-ի Հունիսին՝ 8,604 մլն դրամ: Նախորդ տարվա նույն ժամանակահատվածի նկատմամբ 30 օրից ավել ժամկետանց վարկերի ծավալը նվազել է 70. 4%-ով, իսկ 2022թ.-ի Մայիսի նկատմամբ՝ 8.6%: 2022թ.-ի Հունիսի վերջի դրությամբ 30 օրից ավել ժամկետանց վարկերի պորտֆելը կազմել է ընդհանուր վարկային պորտֆելի 1.97%-ը, 2021թ.-ի Հունիսին՝ 6.86% (Գծ. 6):



- **Զուտ դուրսգրումներ:** 2022թ.-ի Հունիսի վերջի դրությամբ Ասոցիացիայի անդամ վարկային կազմակերպությունների զուտ դուրս գրված վարկերի ծավալը կազմել է 1,328 մլն դրամ, նախորդ ամիս՝ 1,202 մլն դրամ և 2021թ.-ի Հունիսին՝ 10,761 մլն դրամ: Զուտ դուրս գրված վարկերի ծավալը 2022թ.-ի Հունիսին նախորդ ամսվա նկատմամբ աճել է 10.4%-ով, իսկ 2021թ.-ի Հունիսի նկատմամբ նվազել է 87.7%-ով: Ասոցիացիայի անդամների սույն թվականի Հունիսի զուտ դուրս գրված վարկերի ծավալը կազմել է համախառն վարկային պորտֆելի 1.03%-ը, նախորդ ամսվա 0.92%-ի և 2021թ.-ի Հունիսի 8.58%-ի համեմատ (Գծ. 6):

Գծապատկեր 6. ՀՀ ՎԿԱ անդամների վարկերի ծավալները Հունիսի 30-ի դրությամբ



### Վերլուծական գործակիցներ

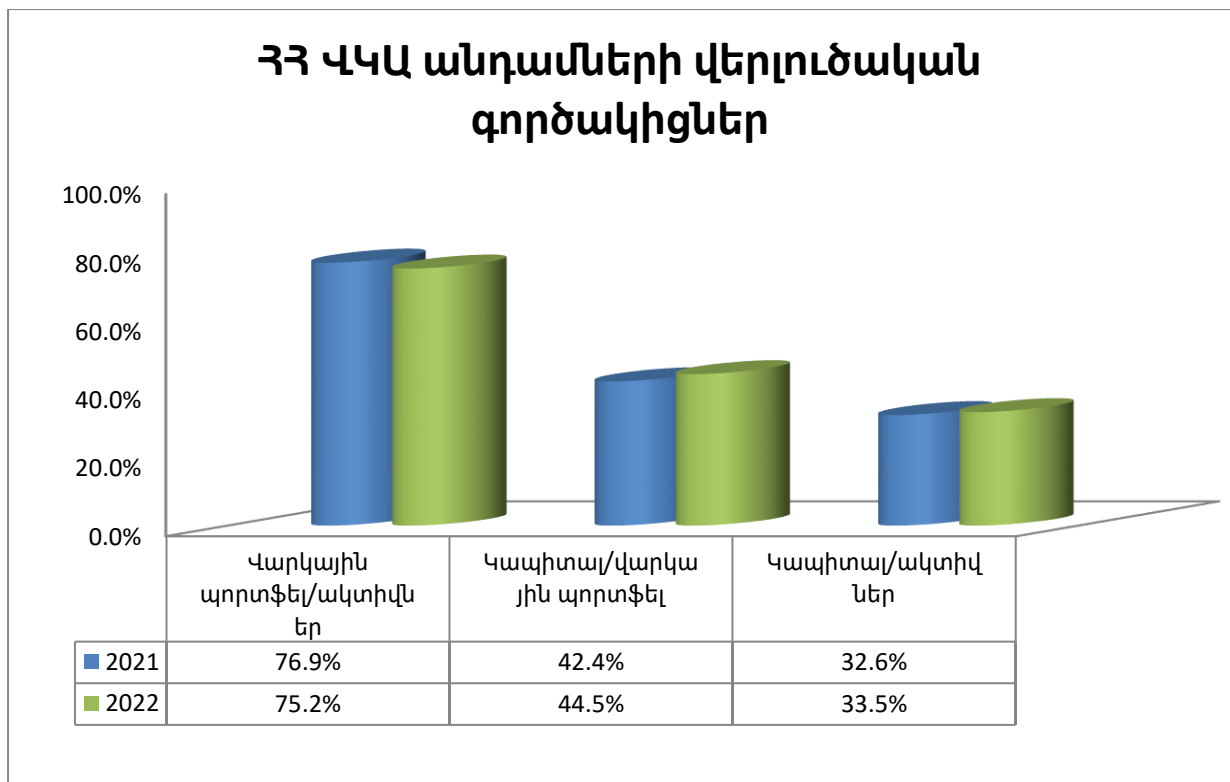
- 2022թ.-ի Հունիսի դրությամբ ՀՀ ՎԿԱ անդամների համախառն վարկային պորտֆելի և ակտիվների հարաբերակցությունը կազմել է 75.2%, որը վկայում է այն մասին, որ ակտիվների ծանրակշիռ մեծամասնությունը ուղղվում է վարկավորմանը: Նույն ցուցանիշը 2021թ.-ի Հունիսին կազմել է 76.9% (Գծ. 7):
- Սույն թվականի Հունիսի դրությամբ Ասոցիացիայի անդամների ընդհանուր կապիտալի և վարկային պորտֆելի հարաբերակցությունը կազմել է 44.5%: Այս



ցուցանիշը ցույց է տալիս, որ Ասոցիացիայի անդամների վարկավորման ծավալի 45%-ը իրականացվում է սեփական կապիտալի հաշվին: Նույն ցուցանիշը 2021թ.-ի Հունիսին կազմել է 42.4% (Գծ. 7):

- 2022թ.-ի Հունիսի վերջի դրությամբ ՀՀ ՎԿԱ անդամների ընդհանուր կապիտալի և ակտիվների հարաբերակցությունը կազմել է 33.5%, որը վկայում է Ասոցիացիայի անդամ վարկային կազմակերպությունների բարձր կապիտալիզացիայի մասին: Նույն ցուցանիշը 2021թ.-ի Հունիսին կազմել է 32.6% (Գծ. 7):
- Ընդհանուր պարտավորությունների և կապիտալի հարաբերակցության ցուցանիշը ցույց է տալիս միավոր կապիտալի դիմաց ունեցած պարտավորությունների չափը: Այս ցուցանիշը ցույց է տալիս նաև վարկային բիզնեսի կառավարման արդյունավետության մակարդակը: 2022թ.-ի Հունիս ամսվա դրությամբ ՀՀ ՎԿԱ անդամների համար այս գործակիցը կազմել է 1.99, այսինքն միավոր կապիտալի դիմաց ունեցած պարտավորությունները 2.0 անգամ գերազանցել է կապիտալի մակարդակը: Նույն ցուցանիշը նախորդ տարվա Հունիսի համար կազմել է 2.07:

**Գծապատկեր 7. ՀՀ ՎԿԱ անդամների վերլուծական գործակիցներ**



### Տրամադրված վարկերի ընդհանուր ծավալն ու քանակությունը

